

## Banghay –Aralin sa Kinder

May-Akda: Ejang H. Imdani

Designation: Teacher I


Paaralan: Balas Elementary School



## Isang Mayang Uhaw

Paano Siya Makaiinom ng Tubig sa Baso?

A Book  
in 2  
Languages



### I. Layunin

1. Nasasagot ang mga tanong tungkol sa napakinggang kuwento
2. Napagsusunod-sunod ang mga pangyayari sa kuwento
3. Nakikilala ang mga uri ng ibon sa kuwento
4. Nailalarawan ang mga ibon gamit ang salita, parirala, o pangungusap
5. Naipahahayag ang kahalagahan ng masusing pag-iisip upang malutas ang isang problema

### II. Paksang-Aralin

1. **Pamagat:** "Isang Mayang Uhaw"
2. **Kuwento ni:** Virgilio S. Almario
3. **Guhit ni:** Jimmy Torres
4. **Pagpapahalaga:** Wastong paggamit ng masusing isip upang malutas ang problema
5. **Paksa sa Matematika:** Wastong pagbilang (ordinal number)

### III. Pamamaraan

#### 1. Pagganyak

Pagpapakita ng larawan ng isang maruming ilog.

*T: Ano ang masasabi ninyo sa larawan?*

*Bakit kaya marumi ang ilog?*

*Kayo rin ba ay nagtatapon ng basura sa ilog o dagat? Bakit? Bakit hindi?*

Ipakita ang larawan ng mga bata na nakapila sa canteen.

*T: Ano ang nakikita ninyo sa larawan?*

*Kayo rin ba ay marunong pumila at mag-hintay ng pagkakataon ninyo?*

*Mahalaga ba ang tamang pagpila?*

*Saan-saan tayo kailangang pumila?*

*Kailan tayo kailangang pumila?*

#### 2. Paghawan ng Balakid

Sa kuwento natin ngayong araw, kailangan muna nating alamin ang ibig sabihin ng mga sumusunod na salita:

| Salita | Pamamaraan   |
|--------|--|
| maliit | pagpapakita ng 2 bagay at paghambingin ang mga ito ayon sa laki (e.g., baso at pitsel)   |
| maikli | pagpapakita ng 2 bagay at paghambingin ang mga ito ayon sa haba (e.g., 2 lapis na magkaiba ang haba)   |
| mataas | pagpapakita ng 2 bagay at paghambingin ang mga ito ayon sa taas (e.g., 2 bagay sa loob ng silid na nakalagay sa patungang magkaiba ang taas) |

#### 3. Pagbasa ng Kuwento

Laging tandaan ang gagawin kapag may nagbabasa ng kuwento.

*T: Ano ang nakikita ninyo sa pabalat ng aklat na ito?*

*Saan nakatuntong ang ibon? Bakit kaya?  
Makakainom kaya siya ng tubig sa baso?  
Ano ang kanyang gagawin upang makainom ng tubig?*

Habang binabasa ang kuwento, magtanong o pahulaan ang maaaring mangyari sa bahaging binabasa. Gamitin ang Interactive Read Aloud sa pagbasa ng kuwento.






#### 4. Pagkatapos Bumasa

##### a. Discussion Guide

- Ano ang nangyayari sa tubig habang isa-isa niyang inilalagay ang bato sa baso na may kaunting tubig?
- Bakit tumataas ang tubig sa baso?
- Bakit nasa ibaba ang bato?
- Paano nakainom ng tubig si Maya?


##### b. Pangkatang Gawain

**Pangkat 1 (Math Center):** Ilagay ang larawan ayon sa pagkasunud-sunod ng mga ibon sa pila

|   |   |   |   |   |
|---|---|---|---|---|
|  |  |  |  |  |
| una – 1 <sup>st</sup>   | ikalawa – 2 <sup>nd</sup>   | ikatlo – 3 <sup>rd</sup>  | ikaapat – 4 <sup>th</sup>   | ikalima – 5 <sup>th</sup>   |

**Pangkat 2 (Art Center):** Pumili ng gustong ibon at kulayan ito.

Ito ay isang \_\_\_\_\_.



**Pangkat 3 (Literacy Center):** Isulat ang pangalan ng mga ibon sa name tag. Kung kayo ay gagawa ng bagong 'ending' ng kuwento, paano ninyo ito ikukuwento? Isadula ito.

**Pangkat 4 (Social Studies Center):** Paano kayo makatutulong sa pagpapanatili ng kalinisan ng mga anyong-tubig sa paligid? (Isulat ang sagot ng mga bata sa Manila paper.)

#### IV. Paglalapat

Bigyan ang bawat grupo ng mga larawang nagpapakita ng mga pangyayari sa kuwento. Idikit ang mga ito ayon sa wastong pagkakasunud-sunod.

#### V. Pagpapahalaga

Bakit kailangan nating pag-isipang maigi ang mga desisyong ginagawa?

#### VI. Takdang Aralin

Gumuhit ng tatlong ibon na nakita mo na sa inyong barangay o komunidad. Isulat ang pangalan ng mga ito. Ang pagbabahagi ay maaaring gawin sa Morning Circle sa susunod na araw.